

# 角线类



单位：毫米 格式：编号 长\*宽  
 ▼有配套的天花造型角



016B 2500\*110

# 角线类

单位：毫米 格式：编号 长\*宽  
 ▼有配套的天花造型角



# 角线类

单位：毫米 格式：编号 长\*宽

▼有配套的天花造型角



大牡丹



元宝木线



浪花扇子



方块太阳



细浪花



方块小太阳



小木线



白菜




方块浪花



扁豆



罗璇太阳



元宝虎头

# 角线类


单位：毫米 格式：编号 长\*宽  
 ▼有配套的天花造型角



荷花



新罗璇浪花



梅花



罗璇木线



佛手



健立宝



野桃花



龙



竹鸟



马





元宝扇子



龙牙

# 角线类

单位：毫米 格式：编号 长\*宽  
 ▼有配套的天花造型角



# 角线类

单位：毫米 格式：编号 长\*宽

▼有配套的天花造型角



木线



金钻石



绳木线



浪花



罗璇扇子



五星花



小蜜蜂



荷花



光板圆



佛手花






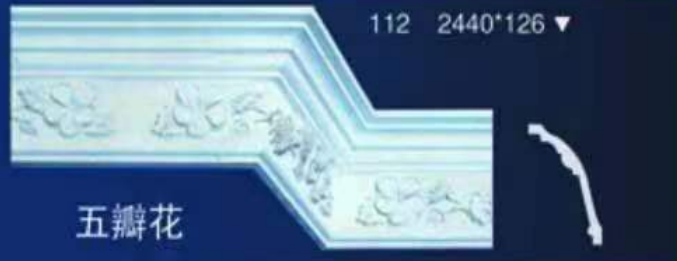
水波浪



套棋





# 角线类

单位：毫米 格式：编号 长\*宽  
 ▼有配套的天花造型角



# 角线类

单位：毫米 格式：编号 长\*宽  
 ▼有配套的天花造型角



# 角线类

单位：毫米 格式：编号 长\*宽

▼有配套的天花造型角



165E 2440\*220 165F 2440\*60

# 角线类

单位：毫米 格式：编号 长\*宽

▼有配套的天花造型角

A1 2440\*95 ▼ A2 2440\*70



龙眼

173 2440\*127



纽扣

166 2440\*148




飞燕

174 2440\*150



蝙蝠

168 2440\*153



方块白菜

175 2440\*127



大竹节

169 2440\*150



方块小白菜

176 2440\*85  
177 2440\*150



方块云花

170 2440\*156 ▼



大健立宝

178 2440\*100 ▼



水波浪


171 2440\*128



健立宝

179 2440\*60

180 2440\*80 ▼



水波浪

# 角线类

单位：毫米 格式：编号 长\*宽  
▼有配套的天花造型角



小龙眼

181 2440\*110 ▼  
181A 2440\*80



月牙

187 2440\*70



大方块

182A 2440\*80



罗璇龙眼

188 2440\*110



183 2440\*110



189A 2440\*110  
189B 2440\*130



凤爪

184 2440\*85  
184A 2440\*100



朵荷花

190 2440\*86 ▼



185 2440\*55



191 2000\*90



186 2440\*100



192 2100\*70

平回线

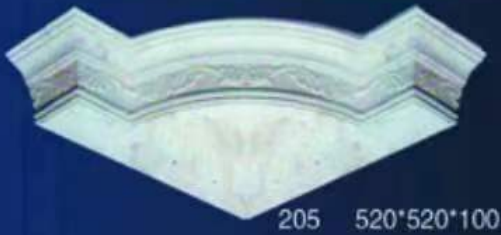
192A 2100\*80  
192B 2100\*100  
192C 2080\*150+20

# 角线类、天花造型角


单位：毫米 格式：编号 长\*宽  
 ▼有配套的天花造型角



天花造型角、花角、平线 单位：毫米 格式：编号 长\*宽  
 ▼有配套的天花造型角



213A 2000\*40



# 花角、平线



222 2000\*65

223 280\*280



224 2000\*45  
224A 2000\*37  
224B 2000\*60  
224C 2000\*40

225 230\*230



232 2000\*75

233 370\*370



226 2000\*60

227 280\*280




234 2000\*70

235 260\*260



228 2000\*60

229 250\*250




236 2000\*55

237 260\*260



230 2000\*55

231 280\*280



238 2100\*42

239 230\*230



240A 2000\*50


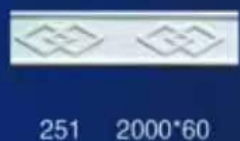
241 380\*380



# 花角、平线

单位：毫米 格式：编号 长\*宽

▼有配套的天花造型角



# 花角、平线

单位：毫米 格式：编号 长\*宽  
 ▼有配套的天花造型角

265 1275\*160



269 2440\*80

267A 1500\*80



268 2000\*177 268A 2500\*177



167 2440\*60  
 167A 2440\*80  
 167B 2440\*100



270 2000\*100  
 270A 2500\*150



274 2000\*60



275 2440\*100

271 2440\*20




276 1600\*240



272 2000\*100  
 272A 2000\*60 272C 1500\*120 272E 2000\*230  
 272B 2000\*80 272D 1500\*150 272F 2000\*250  
 272G 2000\*200

277 1980\*55



273 1900\*60

278 2000\*100



# 花角、平线

单位：毫米 格式：编号 长\*宽

▼有配套的天花造型角

279  
290\*290



280  
280\*170 左右



281  
220\*150



282  
280\*400



283  
140\*430



284  
240\*240



285  
300\*150



286  
260\*170



287  
370\*260



288  
330\*140



289  
165\*820



290  
290\*290



291  
300\*300



292  
360\*560



293  
500\*180



294  
110\*730



295  
560\*240



296  
380\*800



# 花角、平线

单位：毫米 格式：编号 长\*宽  
 ▼有配套的天花造型角



297  
660\*660



298  
355\*150



299  
170\*150

299  
150\*130



300  
380\*210



301  
935\*350



302  
735\*95

302A  
540\*390

302B  
460\*280

302C  
530\*70

302  
205

J123 500X140



303  
600\*130

303A 900\*80  
303B 800\*60



304  
600\*180

304A  
1000\*300



# 灯盘

单位：毫米 格式：编号 长\*宽  
 ▼有配套的天花造型角



305  
 ∅440  
 中孔∅90  
 305  
 ∅680  
 A中孔∅140



306  
 ∅300  
 ∅A600  
 ∅B200  
 ∅C800  
 ∅D100



307  
 ∅820  
 中孔∅400



308  
 ∅680  
 中孔∅140



309  
 ∅820  
 中孔 460



310  
 750



311  
 ∅500  
 中孔∅175  
 312  
 ∅690  
 中孔∅140  
 312A  
 ∅800  
 中孔∅165



313  
 ∅760  
 φA950



314  
 ∅1220  
 中孔 ∅310



315  
 ∅520



316  
 ∅670



317  
 ∅520  
 317 ∅800

# 灯盘

单位：毫米 格式：编号 长\*宽

▼有配套的天花造型角



318  
Φ580



319  
Φ830  
中孔Φ170



320  
Φ830  
中孔 140



321  
Φ830  
321A Φ1200



322  
Φ690



323  
Φ1010  
中孔Φ210



324  
Φ600



325  
Φ1100\*610



326  
Φ680  
中孔Φ185

327  
Φ470  
中孔Φ130



328  
Φ650



329  
Φ680  
Φ500

# 灯盘

单位：毫米 格式：编号 长\*宽

▼有配套的天花造型角



330  
Φ450



331  
Φ830



332  
Φ300



333  
Φ500

333A  
Φ680

333B  
Φ830

333C Φ35 333D Φ60 333E Φ1050  
333F Φ20



334  
Φ730



335  
Φ600



336  
Φ1400\*918



337  
Φ500



338  
Φ1200  
中孔 Φ205  
338A Φ830



339A Φ1280\*700  
339B Φ860\*500



# 浮雕

单位：毫米 格式：编号 长\*宽

▼有配套的天花造型角

0001  
980\*850\*50



0002  
300\*300\*20



0003  
300\*300\*23



0005  
950\*850\*50



0006  
550\*450\*55



0004 500\*380\*25 0004X 300\*250\*23

0007  
450\*390\*50



0009  
1180\*950\*40



0008  
690\*580\*40



0010  
400\*400\*23  
0011  
300\*300\*23



# 浮雕

单位：毫米 格式：编号 长\*宽

▼有配套的天花造型角



0012  
620\*310



0013  
620\*310



0014  
500\*240\*30



0015  
345\*985\*25



0016  
345\*985\*25



0017  
400\*400\*23

0018  
1135\*320\*55



0019  
1260\*890\*35

0020  
1260\*890\*35



# 浮雕、板材、神台

单位：毫米 格式：编号 长\*宽  
 ▼有配套的天花造型角

0021  
 500\*250\*25  
 0021X  
 870\*530\*40



0022  
 250\*385\*35



0023  
 600\*1200




0024  
 1400\*530




0025



0026 540\*420\*23



0027  
 600\*1200



0028  
 1200\*850\*12



0029 865\*205

# 浮雕

单位：毫米 格式：编号 长\*宽

▼有配套的天花造型角

0030 800\*420\*25



0031 800\*420\*25



0032 800\*420\*25



0033 800\*420\*25



0034 800\*530\*25

# 梁托

单位：毫米 格式：编号 长\*宽

▼有配套的天花造型角



(胶皮)

0035 195\*100\*280



0036 200\*37  
(硅胶软模)



0037 250\*285\*360



0038 170\*110\*210  
0038A 200\*145\*260



0039 320\*155\*325  
(硅胶软模)



(胶)

0040 170\*75\*260  
0040X 120\*60\*200



(胶/钢)

0041 200\*210\*300



0042 130\*70\*165



0043 75\*40\*125  
(硅胶软模)



0044 272\*268\*270  
0045 200\*220\*200  
0045A 240\*260\*270



0046 270\*250\*190  
0046A 280\*240\*190  
0046B 250\*200\*160



0047 200\*160\*500



0048 130\*80\*250  
(硅胶软模)



0049 130\*65\*200  
(硅胶软模)




0050 130\*70\*260  
(硅胶软模)



0050X 380\*20\*12 (硅胶软模)

梁托、灯饰托、罗马柱头 单位：毫米 格式：编号 长\*宽  
 ▼有配套的天花造型角



# 罗马柱头、罗马柱

单位：毫米 格式：编号 长\*宽

▼有配套的天花造型角

0067  
280\*160


## 柱头

型号	上宽	下宽	上厚	下厚	高
M200T	320	200	70	30	220
M250T	400	250	95	40	280
M300T	480	300	120	50	330
M400T	640	400	120	50	440



## 柱板

SQ2200	2450*200*12
SQ2250	2450*250*12
SQ2300	2450*300*12
SQ2400	2450*400*12



## 柱脚

型号	上宽	下宽	上厚	下厚	高
M200J	200	280	30	70	110
M250J	250	350	40	90	140
M300J	300	420	50	110	170
M400J	400	540	50	120	200

Z150T  $\varnothing$  290 Z280T  $\varnothing$  425  
Z200T  $\varnothing$  340 Z320T  $\varnothing$  445  
Z240T  $\varnothing$  380 Z400T  $\varnothing$  550

Z150T 170  
Z200T 170  
Z240T 170  
Z280T 170  
Z320T 220  
Z400T 250

Z150  $\varnothing$  150\*2430  
Z200  $\varnothing$  200\*2430  
Z240  $\varnothing$  240\*2430  
Z280  $\varnothing$  280\*2430  
Z320  $\varnothing$  320\*2800  
Z400  $\varnothing$  400\*2800


Z150J 170  
Z200J 170  
Z240J 165  
Z280J 170  
Z320J 215  
Z400J 165

Z150J  $\varnothing$  280  
Z200J  $\varnothing$  335  
Z240J  $\varnothing$  380  
Z280J  $\varnothing$  420  
Z320J  $\varnothing$  445  
Z400J  $\varnothing$  550

0068  
200\*23.5



Z520T 730




Z520J 730



0069  
2010\*300\*40

# 天花造型角、花角、平线



\*\*340 1500\*42



双虎头

\*\*341A 2400\*200  
\*\*341B 2440\*160



圆盘虎头

\*\*342 2500\*230



\*\*343A 2440\*55

\*\*343B 285\*285



光板云花

\*\*344-1 2440\*110  
\*\*344-2 2240\*130



光板菊花

\*\*345 2440\*110

\*\*346-1 2440\*110▼



大浪花

\*\*347 2440\*110 \*\*347A 2440\*90



豆小浪花

\*\*348-1 2440\*110▼



蟹子花

\*\*349 2440\*110▼ \*\*349A 2440\*90



豆佛手

\*\*350 2440\*110▼  
\*\*350A 2400\*90▼



豆荷花

\*\*351 2440\*110



光板菊花

# 天花造型角、浮雕、板材



\*\*352 150\*400



软模

\*\*353 150\*300



\*\*354 150\*400



\*\*355 150\*400



\*\*358  $\varnothing$ 600



\*\*356 150\*400



\*\*357 150\*400



\*\*359 800\*1200

(硅胶软模)

(硅胶软模)

# 天花造型角、浮雕、板材



\*\*360  $\varnothing$ 930  
\*\*360A  $\varnothing$ 1300



\*\*383 200\*250



\*\*384 500\*200



\*\*361A 2000\*60



\*\*361B 240\*240



\*\*364 2000\*230



\*\*362 400\*400



\*\*363 300\*300



\*\*365 400\*400



\*\*366 2000\*104



绳龙眼

\*\*367 240\*11

# 天花造型角、浮雕、板材



\*\*368 310\*100\*280



\*\*369 2400\*110 ▼  
369A 2400\*130 ▼  
369A 2440\*80



\*\*370 380\*380\*100



\*\*371 2000\*80



\*\*375 2440\*140 ▼



\*\*376 2440\*110



\*\*372 2440\*150 光板虎爪



\*\*377 2440\*150



\*\*373 2440\*130 光板竹鸟



\*\*378 2000\*30



\*\*385 2000\*130



\*\*374 2200\*150  
\*\*374A 2100\*170  
\*\*374B 2100\*210  
\*\*374C 2100\*130



\*\*379 1500\*40



\*\*380 2440\*120



\*\*382 2440\*110



\*\*381 2500\*113 ▼

# 新品补充

单位：毫米 格式：编号 长\*宽  
 ▼有配套的天花造型角



386 1810\*510 (硅胶软模)



387 740\*740



388 360\*360



389 300\*300



390 200\*200



391 210\*300\*120



392 300\*400



393 310\*130



394 1100\*310

# 新品补充

单位：毫米 格式：编号 长\*宽

▼有配套的天花造型角



395 ∅200  
(硅胶软模)



396 ∅300



397 650\*300  
(硅胶软模)



398 900\*600



399 ∅330



400 1300\*400



401 1200\*550



403 500\*190  
(硅胶软模)



404 500\*500



402 1140\*580



405 176\*112\*200



406 170\*110\*210

# 新品补充

单位：毫米 格式：编号 长\*宽  
 ▼有配套的天花造型角



407 600\*200\*25



409 590\*780\*50



410 510\*230\*30



411 510\*235\*30



412 510\*790



413 980\*480



414 ∅860



415 ∅150



416 ∅780



417 ∅780



418 610\*310



419 ∅800

# 新品补充

单位：毫米 格式：编号 长\*宽  
 ▼有配套的天花造型角



420  $\varnothing$ 750



421 850\*667



422 2440\*110 ▼  
 422A 2440\*80 ▼



423 2440\*110



424 2000\*230




425 2440\*110



426 2440\*330

网线



427 800\*800\*100



428 2000\*300\*100



429 1200\*600



430 2500\*140  
 430A 2500\*180 430 B 2500\*100



430C 2500\*100



431 2000\*60



432 2440\*120 ▼

# 新品补充

单位：毫米 格式：编号 长\*宽

▼有配套的天花造型角



433 2000\*130



434 380\*380\*110



435 800\*400  
(硅胶软模)



436 300\*300



437 400\*400  
(硅胶软模)



438 400\*400  
(硅胶软模)



439 2400\*220



440 2000\*250  
440A 2000\*180



441A 2440\*170



442 2440\*100



443 2440\*210



444 2440\*180



445 2000\*250 445A 2000\*180



445B 2000\*180

# 新品补充

单位：毫米 格式：编号 长\*宽

▼有配套的天花造型角



446 350\*350



447 500\*500  
447A 360\*360



448 600\*600

451 200\*100



449 200\*100

450 200\*100

452 200\*100



453-1 2440\*60  
453-A 2000\*60  
453-2 2440\*80  
453-3 2440\*100  
453-4 2000\*120  
453-5 2000\*150



454-1 2000\*80



455 2440\*150  
455A 2500\*120



456 200\*150



457 300\*300



458 2000\*600



459 2000\*600



460-1 2000\*600 460-3 2000\*460  
460-2 2000\*400



461 2000\*150 461A 2000\*120

# 新品补充

单位：毫米 格式：编号 长\*宽


▼有配套的天花造型角




462 2300\*40



463 2440\*80




464 2440\*100



465-1 2440\*600 465-2 2000\*800  
465-3 2000\*1000



466 2000\*120



467 1500\*60



468 600\*200\*25



469 2440\*100



470 200\*200



471 1200\*70



472 2400\*100



473 2000\*60

# 新品补充

单位：毫米 格式：编号 长\*宽  
 ▼有配套的天花造型角



474 2440\*100



475 2000\*300



476 2440\*25



477-1 2440\*90▼  
 477-2 2440\*110▼  
 477-3 2440\*130▼



483 2440\*120



478 2000\*40



484 2440\*100



479-1 2440\*220 479-2 2440\*60



485 2440\*150



480 2440\*80



481 2440\*80



486 2000\*200

# 新品补充

单位：毫米 格式：编号 长\*宽  
 ▼有配套的天花造型角



487 2000\*90 487-1 2000\*65




488 2000\*220



- 489-1 2000\*40
- 489-2 2000\*65
- 489-3 2000\*70
- 489-4 2000\*80
- 489-5 2000\*55
- 489-6 2000\*50
- 489-7 2000\*100
- 489-8 2000\*120



490 2000\*60




491 2440\*80



492 2440\*80



493-1 2000\*80 493-2 2000\*100



494 2440\*150



495-2 2440\*180



496 2000\*290 496A 2000\*200



497 2440\*150



498 2440\*80

# 新品补充

单位：毫米 格式：编号 长\*宽  
 ▼有配套的天花造型角



499-1 2000\*50 499-2 2000\*40



505-1 500\*500 505-2 360\*360




507 800\*100



500-3 2400\*80 500-4 2400\*100



506 200\*200




501 2440\*80



502 2440\*120



508 1500\*50



503 2440\*140



509 2000\*90



504 2000\*80




510-1 2440\*100 510-2 2440\*130

# 新品补充

单位：毫米 格式：编号 长\*宽  
 ▼有配套的天花造型角



511 485\*310\*110




515-1 400\*400\*110  
 515-2 400\*400\*130



516 400\*400\*100  
 516A 400\*400\*130  
 516B 400\*400\*160 ▼



512 2440\*80



518-1 2440\*140 518-4 2440\*120  
 518-2 2440\*220 518-5 2440\*200  
 518-3 2440\*180



513 2440\*150

517-1 2440\*80 517-4 2440\*70  
 517-2 2440\*100 517-5 2440\*90  
 517-3 2440\*120



514-1 2440\*140 514-2 2440\*220  
 514-2 2440\*180



519-1 2440\*120  
 519-2 2440\*100



520 Ø660



521 1400\*150\*100



522 1100\*700

# 新品补充

单位：毫米 格式：编号 长\*宽  
 ▼有配套的天花造型角



523 ∅480



524 ∅950



525 ∅290



527 ∅710



528 1390\*90



529 2000\*40



530 2440\*220



531-1 2440\*90 ▼  
 531-2 2440\*110 ▼  
 531-3 2440\*130 ▼



526 1140\*580



532 ∅800



533 ∅500

# 新品补充

单位：毫米 格式：编号 长\*宽  
 ▼有配套的天花造型角



534 300\*300\*25



535 300\*300\*25



536 300\*300\*25

(硅胶软模)



537 1310\*705



538  $\varnothing$ 680



539  $\varnothing$ 600



540  $\varnothing$ 830  $\varphi$ 500  
中孔 $\varnothing$ 100



541  $\varnothing$ 600



542  $\varnothing$ 500



543 390\*280



544  $\varnothing$ 670



545  $\varnothing$ 750  
中孔 $\varnothing$ 150