



COMMERCIAL FITNESS SOLUTIONS

商用健身解决方案



实际产品颜色, 配置若有变更, 按产品实际尺寸为准, 恕不另行通知!
相关解释权归舒华体育股份有限公司所有!

2023年2月印刷



SCIENTIFIC
FITNESS SERVICE PROVIDER

科学运动服务商

全场景智能 全人群覆盖

作为“科学运动服务商”，舒华秉承“让简单运动融入每个人的生活”的使命，坚持为家用、商用、户外等场景提供专业、智能的健身解决方案。

从健身房、酒店到工作单位，从体育公园、社区中心、训练馆到学校、老年康体中心，再到亿万家庭，舒华让科学运动服务覆盖全场景、全人群。

舒华坚持“产品智能化、运动娱乐化、运动科学化”的发展思路，积极推进数字化转型，致力于打造“硬件+软件+课程内容+专业健身教练”的健身平台，为用户和管理者提供一套完整的智能健身系统，让运动更简单。

Index

目录

Cardio 有氧训练	01
—	
跑步机 · Treadmill	03
健身车 · Exercise Bike	23
椭圆机 · Elliptical	31
动感单车 · Spinning Bike	39
Strength 力量训练	46
—	
88力量训练系列 · 88 Series Strength Equipment	47
68力量训练系列 · 68 Series Strength Equipment	55
69力量训练系列 · 69 Series Comprehensive Strength Equipment	67
Comprehensive strength 综合力量训练	77
—	
89 框架综合力量系列 · 89 Comprehensive Strength Equipment	77



FULL RANGES OF OPTIONS

一应俱全的器材选配



Treadmill

跑步机



Exercise Bike

健身车



Elliptical

椭圆机



88 Series Strength Equipment

88力量训练系列



78 Series Strength Equipment

78力量训练系列



89 Comprehensive Strength Equipment

89 框架综合力量系列

AEROBIC EXERCISE

有氧训练系列

舒华为企事业提供专业、科学、丰富的有氧训练器材,涵盖跑步机、健身车、动感单车、划船器等。

众多产品已实现智能化,智能科技融合有氧健身器材,让团队和伙伴在科学高效的有氧运动中收获健康与创造力。



Treadmill

智能商用跑步机

V9+智能商用跑步机高配性能、体验出众，高清智慧屏和3D竞赛系统尽享沉浸式运动体验，全跑台减震技术减轻膝盖关节受力，与跑步姿势相适应；任何速度下保持平稳、降噪，适合不同场所。



FHD
智慧触屏

专业减震

LIVE
健身直播课程

实时跑姿检测

驭跑于智





高清智慧屏, 驾驭方寸视野

可选配15.6英寸/21.5英寸屏幕, 高清显示, 流畅触控和丰富沉浸体验, 多种便捷接口、多媒体播放、应用软件齐全。



3D竞赛系统, 跑出运动乐趣

本地网络高速畅联, 与身边小伙伴, 一起飞奔3D游戏之中; 与千万跑友在线开启训练比拼, 实时排行榜更新, 提升运动乐趣, 激励日常锻炼。



丰富健身直播课程, 边看边练更高效

专业教练直播授课, 从热身、燃脂到放松、拉伸, 不论是训练心肺能力还是恢复性训练, 持续更新的课程让科学运动省时高效, 比以往更加生动精彩。



全跑台多支撑减震

580 x 1570mm超大区域跑台, 180KG承重支撑, 进口超弹跑板, 超长跑带寿命。





跑出最佳成绩
Run the best



PATENTED CUSHIONING TECHNOLOGY
FOR NATURAL COMFORT

Treadmill

商用智能跑步机

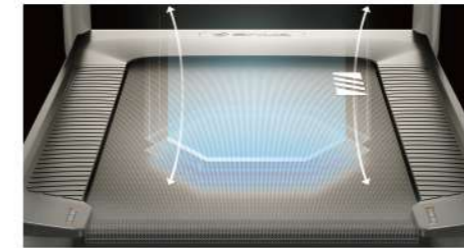
V10 商用智能跑步机是一款将前沿科技和独具匠心的设计融为一体的跑步机，突出特定的独特设计，是企事业健身的理想解决方案。



全跑台多支撑减震 人体红外感应 超高清触控大屏

迈向新征程





全跑台多支撑减震

580 X 1570mm超大区域跑台, 180KG承重支撑, 进口超弹跑板, 超长跑带寿命。



人体红外感应技术

跑台区域红外感应, 快速识别人员进入跑台状态, 超出安全区域警报提醒。



蓝牙设备连接心率

除了传统手握心率, 还支持心率胸带、心率臂带等蓝牙心率设备, 跑步实时连接监测心率变化, 科学高效跑步。



内置西门子Sinamics V20变频器

作为驱动跑步带、调节速度的关键设备, 西门子Sinamics V20能够有效保障跑步机皮带速度的稳定性, 消除跑步过程中的“顿挫”感, 提升跑步舒适度。



超高清触控大屏

选配 32英寸IPS高清触控显示屏, 支持多种登录方式, 丰富内容可选。



趣味竞赛互动

趣味竞赛互动, 并进行群组排名, 让跑步更科学、高效、有趣。

THE JOY OF CHOOSING
YOUR OWN PATH





BLUETOOTH WATCH CONNECTS HEART RATE
FOR SMARTER FITNESS

Exercise Bike

高端商用立式健身车

V10高端商用立式健身车电磁阻力控制系统,突破空间限制,支持定制LED屏,满足个性所需。



自发电系统
LED版




多种屏幕可选



磁控阻力系统

静享新风尚





自发电技术

绿色自发电，一踩即来电
V10系列健身车LED版，使用自发电技术，
不受电源限制，空间摆放更自由。



快拆快装控制屏，满足需求，方便维护

可选配LED屏、触控屏；快速拆装更换，满足
个性所需。



搭载电磁控系统，40段磁控阻力调节

磁控更静音，可进行不同阻力大小的微调
调节更精准，满足不同的运动需求。



WORKOUT IN ITS NATURAL FORM



Elliptical

高端商用椭圆机

V10高端商用椭圆机创新悬吊式前驱，全程静音护膝，感受自然的小压力有氧运动，适合于不同年龄群体。



磁控静音阻力系统



创新悬吊式前驱



瓦特运动模式

自然律动, 自然卓越





40段磁控静音阻力系统

结合自然运动与安静操作,随心调节运动强度;全程安全静音,适合从酒店到健身房的所有运动场所。



创新悬吊式前驱

外观优雅,经典椭圆运动路径,自然轨迹保护膝盖,每个步幅都平稳舒适,充满吸引力。



瓦特运动模式

恒定热量消耗,打造最适合不同年龄群体的小压力有氧运动,无论是新手入门,还是教练皆可轻松使用。



ASIAN ERGONOMIC DESIGN,
TAILORED FOR YOUR FITNESS



Spinning Bike

动感单车

V5商用动感单车可在不断增强的韵律和节奏中充分调动用户情绪，激励健身者互相竞速直到终点。



三车合一



新型双用脚踏



传动、阻力和刹车系统

动力十足



三车合一

得益于高质感的6把位设计和高度可调试的铝合金车立焊, 单车共有三种骑行姿势足以满足所有用户的要求: 标准骑行、城市骑行和充满刺激的赛车选项。



传动、阻力和刹车系统带来舒适体验

传统系统采用无段式手动阻力旋钮系统、按压式紧急刹车系统的应用, 让阻力设置和刹车更加稳固设计, 带来骑行的舒适体验。



新型双用脚踏

加宽踏板配有可调松紧带, 具有很强的稳定性, 足以保证运动爱好者站立踩踏时的安全性。





STRENGTH EXERCISE

力量训练系列

舒华力量训练器材根据亚洲人体工学设计,冠军参与研发测试,
让用户获得科学出色的健身体验。

88 Series Strength Equipment

88力量训练系列

88系列力量训练器材欧式极简风格，精细配重调节，采用T3.0重商级管材，集品质和舒适为一体。



欧式极简风格



人体工学设计



碳纤维纹路皮革



WEFIT
智能健身系统

智能互联

经典创新, 登峰超越





欧式极简风格

凝练造型, 品味经典;
激光雕刻拉丝纹理, 简约硬朗。



专注科学训练

亚洲人体工学设计, 专业流畅;
精细配重调节, 精准掌控;
人性化座椅调节, 不为操作分心;



集品质和舒适为一体

T3.0重商级管材, 稳固耐用;
记忆棉靠背垫, 不易变形;
碳纤维纹路皮革, 舒适耐磨。



多点智能, 运动数据可视化

- 数字化显示关键运动状态, 实时更新运动时间/次数/重量;
- 可连接智能健身房系统, 通过RFID刷卡登陆, 自动上传运动数据;
- 器材状态自动检测、实时保修, 提升管理效率。



智能力量训练，
关键数据即时可见



68 Series Strength Equipment

68力量训练系列

68系列力量训练器材是力量集成式健身器材，对于希望获得独特强化体验的客户是理想的解决方案。



智能互联



科学运动轨迹



顺畅的牵引力



全方位可定制

专业掌控, 全面定制





智慧训练, 升级会员体验

- 智能显示屏配置, 可监测肌肉群锻炼状态, 触屏调节运动模式和强度, 使锻炼更加精准; 并具有影音、游戏、阅读等功能。
- 可定制微信、RFID刷卡等多种授权登陆方式
- 器材状态自动检测、实时保修, 提升管理效率



科学运动轨迹

遵循人体主要肌群的自然运动, 在最大限度锻炼肌肉的同时可有效保护关节。



顺畅的牵引力

68系列整体配重加大, 在高配重的前提下, 用户在训练时仍能牵引自如, 得益于日本进口的PA材质钢丝绳, 其高柔韧性、高顺畅度确保顺利牵引。



全方位可定制

可提供多种智能选配方案: 配重锁设置、运动数据管理、异常情况自动报警、智能需求定制、网络连接定制等多个智能模块可供选择。





IMPORTED PA WIRE ROPE BRINGS SMOOTH
AND STABLE TRACTION

可连结智能健身房系统
贴合会员训练需求



CUSTOMIZED

颜色可定制

器材的饰面具有很好的耐摩擦、抗老化、抗油污、耐消毒剂和抗菌去霉的功能，器材框架经高耐性粉末涂料的喷涂和烘烤，这些高品质的工艺令器材坚韧又耐磨。



默认方案(标配)



定制方案一



定制方案二



定制方案三



定制方案四



定制方案五



定制方案七



定制方案八

可选皮革

墨绿色(标配)




黑色(PVC)



朱红色



黄棕色



框架可选颜色



高亮黑(标配)



墨绿色



艾叶绿



高亮亚灰



桃红



钻石白



护板可选颜色



黑色银砂纹(标配)



香槟金



锆石红



宝石蓝



橘黄



湖蓝

69 Series Strength Equipment

69力量训练系列

舒华69系列为分动式免维护产品线,包含上肢下肢躯干肌群训练功能,
专业、科学、全面。



炫酷且耐用



使用寿命长



多功能, 多可能



*产品不含杠铃片,需另行购买。

炫酷且易用

炫酷的外观设计,精准的运动角度,流畅的力量体验,
设计感与舒适感、精选材质与精工制造完美结合,
让力量训练更科学,有效。



使用寿命长

坚固耐用的焊接框架,经久耐用,可满足繁忙的健身机
构和用户不同健身需求。





EXQUISITE DESIGN,
PRECISE MOTION ANGLE



ROBUST AND STABLE
WELDED FRAME FOR DURABILITY

89 Resistance Training

89框架综合力量训练系列

外观整洁精美，最大化训练空间，双向挂钩组件和滑杆便于快速定制训练方案，是可用于个人力量训练和密集小团体训练的重要器械，易于调节、节省空间并且用途广泛。



功能性训练, 多平面训练

FUNCTIONAL TRAINING



技术规格

Technical specifications

规格和性能	
产品尺寸	2217×982×1814(mm)
最大承重	≤180kg
持续马力	3.0CHP
马达峰值	6.0HP
速度范围	0.5-25km/h
坡度范围	-2~18%
跑台尺寸	580×1570mm
心率测试	手握心率; 无线心率:可选配 5.3K 无线心率胸带、蓝牙心率手环/臂带
显示屏	上显示屏:32 英寸超大 FHD 触屏 下显示屏:三窗白光 LED, 显示速度、坡度、时间、距离、配速、卡路里、卡路里/时、 心率、步数、蓝牙连接、休眠待机指示灯、有人红外感应指示
登录方式	刷卡登录、扫码登录、人脸识别、账号登录
智能模块	设备管理系统、锻炼数据管理、教学视频、 3D竞赛、虚拟场景、地图跑
运动程序	经典模式:手动目标、温和燃脂、5&10公里、剧烈燃脂; 性能模式:马拉松、有氧呼吸、游艇码头、海滨栈道、穿越乡间、丘陵慢跑
其他	西门子控制器;双面跑板;免维护蜡层跑带; 红外无人感应自动停止&自动待机; 快捷按键:开始、停止、暂停、速度加减、坡度加减; 水壶架、IPAD 架、音响、USB 充电接口 (5V/2.1A 快充); HDMI输入、HDMI输出;

高端商用跑步机 SH-T9100T(V10)



规格和性能	
产品尺寸	2217×982×1523(mm)
最大承重	≤180kg
持续马力	3.0CHP
马达峰值	6.0HP
速度范围	0.5-25km/h
跑台尺寸	580×1570mm
坡度范围	-2%~18%
心率测试	手握心率; 无线心率:可选配 5.3K 无线心率胸带、蓝牙心率手环
显示屏	三窗白光 LED, 显示速度、坡度、时间、距离、配速、卡路里、卡路里/时、 心率、步数、蓝牙连接、休眠待机指示灯、有人红外感应指示
智能模块	连接舒华运动APP
运动程序	5km往返、间歇、登山、燃脂
其他	西门子控制器;双面跑板;免维护蜡层跑带; 红外无人感应自动停止&自动待机; 快捷按键:开始、停止、暂停、速度加减、坡度加减; 水壶架、IPAD 架、音响、USB 充电接口 (5V/2.1A 快充)

高端商用跑步机 SH-T9100(V10)



技术规格

Technical specifications

智能商用跑步机 SH-T8919T(V9 ⁺)		规格和性能
	产品尺寸	2190x970x1600mm
	最大承重	≤180kg
	持续马力	3.0CHP
	马达峰值	6.0HP
	速度范围	0.8-20km/h
	扬升范围	-3~15%
	跑台尺寸	580×1570mm
	心率测试	手握心率; 无线心率:可选配蓝牙心率臂带、5.3k无线心率胸带
	显示屏	15.6英寸触屏, 选配21.5英寸触屏
	登录方式	刷卡登录、扫描登陆、人脸识别(选配)
智能模块	设备管理系统、锻炼数据管理、在线视频教学、 教学视频、3D竞赛、虚拟场景、地图跑	
其他	快捷按键:开始、停止、速度加减、坡度加减、放松 水壶架、IPAD架、音响、USB充电接口; HDMI输入;支持USB播放	

商用跑步机 SH-T860(V6)		规格和性能
	产品尺寸	2190×960×1580(mm)
	最大承重	≤180kg
	持续马力	3.0CHP
	马达峰值	6.0HP
	速度范围	1.0~20km/h
	坡度范围	-3~15%
	跑台尺寸	580×1570mm
	心率测试	手握心率
	显示屏	六窗显示: 5窗LED显示:时间、距离、心率、速度、卡路里、坡度; 1窗点阵显示:滚动运动圈、“放松运动(↘)”等
	运动程序	6个专业程式:丘陵、山坡、间歇、减脂、心肺、随机; 半马、全马、心率控速(HRC)程式,
其他	快捷按键:开始、停止、速度加减、坡度加减; 水壶架、IPAD架	

商用跑步机 SH-T8919(V9)		规格和性能
	产品尺寸	2190×970×1600(mm)
	最大承重	≤180kg
	持续马力	3.0CHP
	马达峰值	6.0HP
	速度范围	0.8~20km/h
	坡度范围	-3~15%
	跑台尺寸	580×1570mm
	心率测试	手握心率; 无线心率:可选配蓝牙心率臂带、5.3k无线心率胸带
	显示屏	四窗显示: 3窗LED显示:坡度、攀爬距离、时间、卡路里、距离、速度、心率 1窗点阵显示:欢迎标语、滚动运动圈、步数、运动程序等
	运动程序	登山、燃脂、间歇、心肺
其他	快捷按键:开始、停止、速度加减、坡度加减、放松; 水壶架、IPAD架、音响、USB充电接口	

商用跑步机 SH-T850T(V7)		规格和性能
	产品尺寸	1960×850×1573(mm)
	最大承重	≤150kg
	持续马力	2.5CHP
	马达峰值	5.0HP
	速度范围	1.0~20km/h
	坡度范围	0-15%
	跑台尺寸	520×1450mm
	心率测试	手握心率;可选配蓝牙心率胸带
	显示屏	21.5英寸触屏
	登录方式	刷卡登录、扫描登陆、人脸识别(选配)
智能模块	设备管理系统、锻炼数据管理、在线视频教学、 教学视频、3D竞赛、虚拟场景、地图跑	
运动程序	手动目标、温和燃脂、剧烈燃脂、5&10公里; 马拉松、有氧呼吸、游艇码头、海滨栈道、穿越乡间、丘陵慢跑	
其他	快捷按键:开始、停止、放松、速度加减、坡度加减 水壶架、IPAD架、音响、USB充电接口; HDMI输入;支持USB播放	

技术规格

Technical specifications

规格和性能	
产品尺寸	2030×910×1530 (mm)
最大承重	150kg
跑台尺寸	520×1450mm
跑板	MDF 25mm跑板
跑带	T2.2 mm 钻石纹
屏幕	4窗白光LED
滚筒	前/后 ϕ 60 mm
持续马力	AC 2.5HP
马达峰值	5HP
速度范围	1.0-18km/h
扬升范围	0-15%
仪表显示	速度、坡度、时间、里程、热量、心跳、步数、蓝牙连接(可连接微信舒华运动公众号)
预置程序	8种程式+3种模式
Ipad架	有
喇叭	有
心率测试	无线心率测试(选配J-H200无线心率带)
减震系统	MDF跑板全跑台减震
USB	软件升级
其他功能	触摸式按键,一体式防滑内倾边条,(舒华标准款)运动步数可通过微信互联叠加到微信运动中
认证	GB



规格和性能	
产品尺寸	1210x540x1200(mm)
最大承重	150kg
飞轮重量	20kg
阻力系统	无段式手动阻力旋钮系统
刹车系统	牛皮刹车
传动系统	高张力链条转动系统



商用椭圆机 SH-B9100E		LED版	触屏版
规格和性能			
产品尺寸	1825 x 872 x 1835 (mm)		
最大承重	180kg		
显示屏	16"40LED矩阵显示屏	15.6寸IPS触屏,分辨率:1920*1080P	
阻力系统	自发电磁阻力控制系统	电磁阻力控制系统	
阻力等级	电磁阻力微调40段		
功率	400W		
心率测试	手握心率(标配),无线心率胸带(选配)	手握心率(标配),蓝牙心率臂带(选配)	
运动程序	恒瓦特,心肺,间歇,燃脂	3种手动目标、温和燃脂、剧烈燃脂、6种性能模式	
登陆方式	/	扫码登陆、管理员登陆、访客登陆,人脸识别登陆(选配)	
其他	/	高保真音响、HDMI输入、音频输出、USB充电接口	




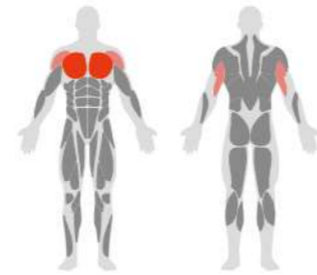
技术规格

Technical specifications

商用立式健身车 SH-B9100U	
LED版	触屏版
	
规格和性能	
产品尺寸	1123x675x1506 (mm)
最大承重	180kg
显示屏	16x40LED矩阵显示屏
阻力系统	自发电磁阻力控制系统
阻力等级	电磁阻力微调40段
功率	400W
心率测试	手握心率(标配),无线心率胸带(选配)
运动程序	恒瓦特,心肺,间歇,燃脂
登陆方式	/
其他	/

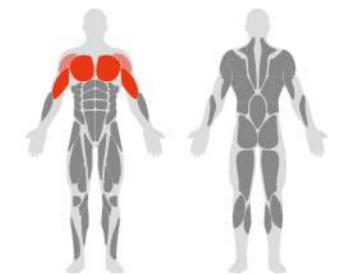
商用卧式健身车 SH-B9100R	
LED版	触屏版
	
规格和性能	
产品尺寸	1665X 607X 1400 (mm)
最大承重	180kg
显示屏	16x40LED矩阵显示屏
阻力系统	自发电磁阻力控制系统
阻力等级	电磁阻力微调40段
功率	400W
心率测试	手握心率(标配),无线心率胸带(选配)
运动程序	恒瓦特,心肺,间歇,燃脂
登陆方式	/
其他	/

坐式胸肌推举训练器



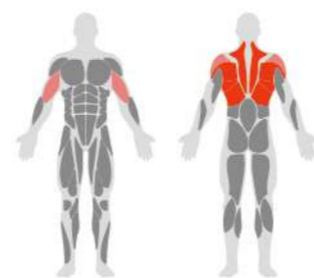
规格和性能		
产品型号	SH-G6801	SH-G6801T
外观尺寸	1470×1380×1850(mm)	1640×1295×1820(mm)
锻炼部位	胸大肌、三角肌前束、肱三头肌	
配重块	最大配重:90kg 最小配重:5kg	
登陆方式		微信、刷卡登陆
智能化项目		<ul style="list-style-type: none"> • 配重锁(付费选择固定模块) • 运动数据上传 • 刷卡登陆和有线网络模块(付费选配) • 异常后台报警(付费开通,或客户自建系统) • WIFI网络模块
其他	皮革烤漆可选定制	

下位蝴蝶式胸肌训练器



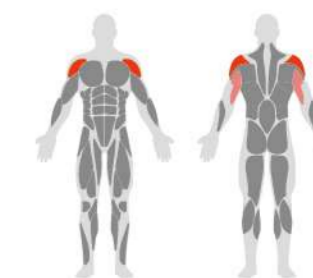
规格和性能		
产品型号	SH-G6802	SH-G6802T
外观尺寸	1350×1345×1545(mm)	1385×1345×1545(mm)
锻炼部位	胸大肌、三角肌前束、肱二头肌	
配重块	最大配重:90kg 最小配重:5kg	
登陆方式		微信、刷卡登陆
智能化项目		<ul style="list-style-type: none"> • 配重锁(付费选择固定模块) • 运动数据上传 • 刷卡登陆和有线网络模块(付费选配) • 异常后台报警(付费开通,或客户自建系统) • WIFI网络模块
其他	皮革烤漆可选定制	

坐式背肌训练器



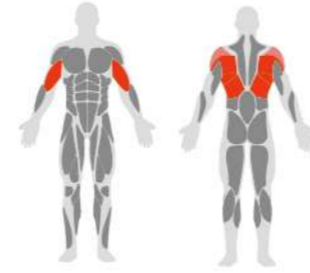
	标配版	触屏版
		
规格和性能		
产品型号	SH-G6803	SH-G6803T
产品尺寸	1505×1160×1545 (mm)	1505×1160×1545 (mm)
锻炼部位	背部肌群、三角肌后束、肱二头肌	
配重块	最大配重:90kg 最小配重:5kg	
登陆方式	-	微信、刷卡登陆
智能化项目	-	<ul style="list-style-type: none"> • 配重锁 (付费选择固定模块) • 运动数据上传 • 刷卡登陆和有线网络模块 (付费选配) • 异常后台报警 (付费开通, 或客户自建系统) • WIFI网络模块
其他	皮革烤漆可选定制	

坐式推肩训练器



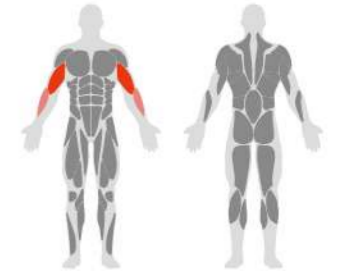
	标配版	触屏版
		
规格和性能		
产品型号	SH-G6804	SH-G6804T
产品尺寸	1560×1350×1545 (mm)	1640×1355×1545 (mm)
锻炼部位	三角肌、肱三头肌	
配重块	最大配重:90kg 最小配重:5kg	
登陆方式	-	微信、刷卡登陆
智能化项目	-	<ul style="list-style-type: none"> • 配重锁 (付费选择固定模块) • 运动数据上传 • 刷卡登陆和有线网络模块 (付费选配) • 异常后台报警 (付费开通, 或客户自建系统) • WIFI网络模块
其他	皮革烤漆可选定制	

高拉力背肌训练器



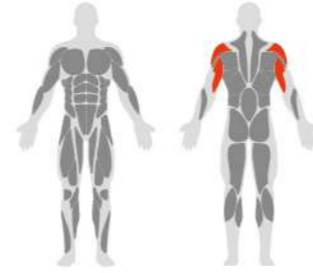
	标配版	触屏版
		
规格和性能		
产品型号	SH-G6806	SH-G6806T
产品尺寸	1410×1160×1880 (mm)	1410×1320×1880 (mm)
锻炼部位	背阔肌、斜方肌下束、肱二头肌	
配重块	最大配重:90kg 最小配重:5kg	
登陆方式	-	微信、刷卡登陆
智能化项目	-	<ul style="list-style-type: none"> • 配重锁 (付费选择固定模块) • 运动数据上传 • 刷卡登陆和有线网络模块 (付费选配) • 异常后台报警 (付费开通, 或客户自建系统) • WIFI网络模块
其他	皮革烤漆可选定制	

肱二头肌训练器



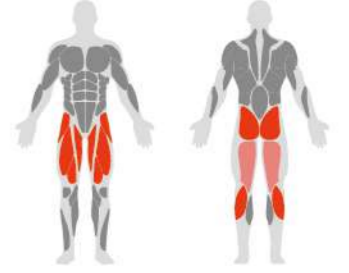
	标配版	触屏版
		
规格和性能		
产品型号	SH-G6807	SH-G6807T
产品尺寸	1450×1457×1545 (mm)	1550×1457×1545 (mm)
锻炼部位	肱二头肌、前臂肌群	
配重块	最大配重:60kg 最小配重:5kg	
登陆方式	-	微信、刷卡登陆
智能化项目	-	<ul style="list-style-type: none"> • 配重锁 (付费选择固定模块) • 运动数据上传 • 刷卡登陆和有线网络模块 (付费选配) • 异常后台报警 (付费开通, 或客户自建系统) • WIFI网络模块
其他	皮革烤漆可选定制	

三头肌训练器



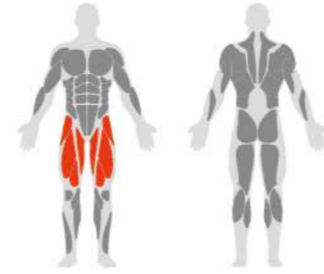
	标配版	触屏版
规格和性能		
产品型号	SH-G6808	SH-G6808T
产品尺寸	1195×1130×1545 (mm)	1590×1130×1545 (mm)
锻炼部位	肱三头肌	
配重块	最大配重:90kg 最小配重:5kg	
登陆方式	-	微信、刷卡登陆
智能化项目	-	<ul style="list-style-type: none"> • 配重锁 (付费选择固定模块) • 运动数据上传 • 刷卡登陆和有线网络模块 (付费选配) • 异常后台报警 (付费开通, 或客户自建系统) • WIFI网络模块
其他	皮革烤漆可选定制	

坐式蹬腿训练器



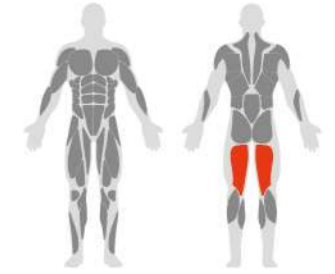
	标配版	触屏版
规格和性能		
产品型号	SH-G6809	SH-G6809T
产品尺寸	1770×1160×1545 (mm)	1770×1160×1545 (mm)
锻炼部位	股四头肌、臀大肌、腓肠肌等	
配重块	最大配重:90kg 最小配重:5kg	
登陆方式	-	微信、刷卡登陆
智能化项目	-	<ul style="list-style-type: none"> • 配重锁 (付费选择固定模块) • 运动数据上传 • 刷卡登陆和有线网络模块 (付费选配) • 异常后台报警 (付费开通, 或客户自建系统) • WIFI网络模块
其他	皮革烤漆可选定制	

大腿伸展训练器



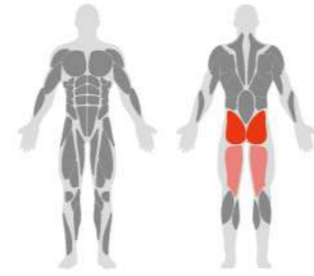
	标配版	触屏版
		
规格和性能		
产品型号	SH-G6810	SH-G6810T
产品尺寸	1206×1121×1545 (mm)	1206×1121×1545 (mm)
锻炼部位	大腿股四头肌	
配重块	最大配重:100kg 最小配重:5kg	
登陆方式	-	微信、刷卡登陆
智能化项目	-	<ul style="list-style-type: none"> • 配重锁 (付费选择固定模块) • 运动数据上传 • 刷卡登陆和有线网络模块 (付费选配) • 异常后台报警 (付费开通, 或客户自建系统) • WIFI网络模块
其他	皮革烤漆可选定制	

腿部后弯举训练器



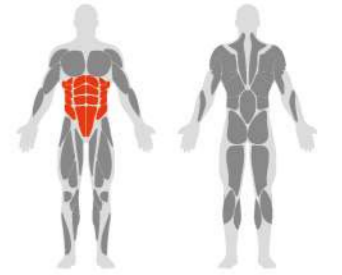
	标配版	触屏版
		
规格和性能		
产品型号	SH-G6812	SH-G6812T
产品尺寸	1595x1100x1545 (mm)	1750x1100x1545 (mm)
锻炼部位	股二头肌	
配重块	最大配重:100kg 最小配重:5kg	
登陆方式	-	微信、刷卡登陆
智能化项目	-	<ul style="list-style-type: none"> • 配重锁 (付费选择固定模块) • 运动数据上传 • 刷卡登陆和有线网络模块 (付费选配) • 异常后台报警 (付费开通, 或客户自建系统) • WIFI网络模块
其他	皮革烤漆可选定制	

臀部训练器



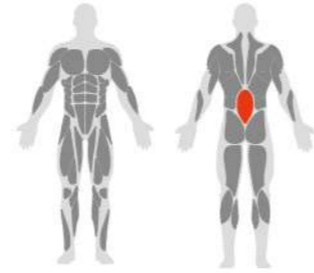
规格和性能		标配版	触屏版
产品型号		SH-G6815	SH-G6815T
产品尺寸		1150×1095×1545 (mm)	1360×1095×1545 (mm)
锻炼部位		臀大肌	
配重块		最大配重:60kg 最小配重:5kg	
登陆方式		-	微信、刷卡登陆
智能化项目		-	<ul style="list-style-type: none"> • 配重锁 (付费选择固定模块) • 运动数据上传 • 刷卡登陆和有线网络模块 (付费选配) • 异常后台报警 (付费开通, 或客户自建系统) • WIFI网络模块
其他		皮革烤漆可选定制	

坐式腹肌训练器



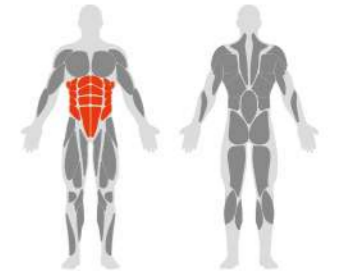
规格和性能		标配版	触屏版
产品型号		SH-G6816	SH-G6816T
产品尺寸		1440×1050×1688 (mm)	1440×1385×1688 (mm)
锻炼部位		核心肌群	
配重块		最大配重:100kg 最小配重:5kg	
登陆方式		-	微信、刷卡登陆
智能化项目		-	<ul style="list-style-type: none"> • 配重锁 (付费选择固定模块) • 运动数据上传 • 刷卡登陆和有线网络模块 (付费选配) • 异常后台报警 (付费开通, 或客户自建系统) • WIFI网络模块
其他		皮革烤漆可选定制	

背肌伸展训练器



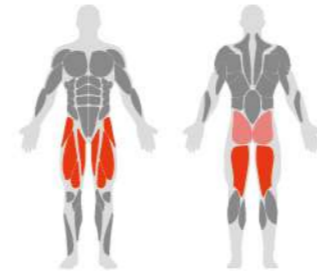
	标配版	触屏版
		
规格和性能		
产品型号	SH-G6817	SH-G6817T
产品尺寸	1460×985×1545 (mm)	1580×985×1545 (mm)
锻炼部位	背下部 骶棘肌	
配重块	最大配重:90kg 最小配重:5kg	
登陆方式	-	微信、刷卡登陆
智能化项目	-	<ul style="list-style-type: none"> • 配重锁 (付费选择固定模块) • 运动数据上传 • 刷卡登陆和有线网络模块 (付费选配) • 异常后台报警 (付费开通, 或客户自建系统) • WIFI网络模块
其他	皮革烤漆可选定制	

躯干式转动训练器



	标配版	触屏版
		
规格和性能		
产品型号	SH-G6818	SH-G6818T
产品尺寸	1530×1340×1545 (mm)	1845×1340×1545 (mm)
锻炼部位	腰腹部肌群	
配重块	最大配重:80kg 最小配重:5kg	
登陆方式	-	微信、刷卡登陆
智能化项目	-	<ul style="list-style-type: none"> • 配重锁 (付费选择固定模块) • 运动数据上传 • 刷卡登陆和有线网络模块 (付费选配) • 异常后台报警 (付费开通, 或客户自建系统) • WIFI网络模块
其他	皮革烤漆可选定制	

大腿内外侧肌训练器

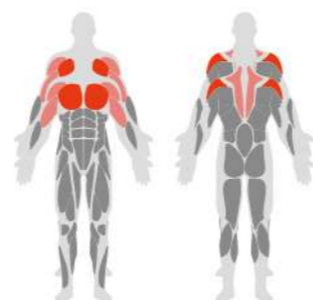


规格和性能		标配版	触屏版
产品型号		SH-G6819	SH-G6819T
产品尺寸		1325×1330×1545 (mm)	1560×1340×1545 (mm)
锻炼部位		大腿内外侧肌群	
配重块		最大配重:90kg 最小配重:5kg	
登陆方式		-	微信、刷卡登陆
智能化项目		-	<ul style="list-style-type: none"> • 配重锁 (付费选择固定模块) • 运动数据上传 • 刷卡登陆和有线网络模块 (付费选配) • 异常后台报警 (付费开通, 或客户自建系统) • WIFI网络模块
其他		皮革烤漆可选定制	

单双杠训练器



规格和性能		标配版	触屏版
产品型号		SH-G6851	SH-G6851T
产品尺寸		935×1425×2375 (mm)	975×1425×2235 (mm)
锻炼部位		背阔肌、斜方肌、三角肌后束、肱二头肌、肱三头肌、胸大肌	
配重块		最大配重:135kg 最小配重:5kg	
登陆方式		-	微信、刷卡登陆
智能化项目		-	<ul style="list-style-type: none"> • 配重锁 (付费选择固定模块) • 运动数据上传 • 刷卡登陆和有线网络模块 (付费选配) • 异常后台报警 (付费开通, 或客户自建系统) • WIFI网络模块
其他		皮革烤漆可选定制	



上位蝴蝶式胸肌训练器

技术参数	
产品型号	SH-G6813
产品尺寸	1210×940×2045 (mm)
锻炼部位	胸大肌、斜方肌
配重块	最大配重:100kg 最小配重:5kg
其他	皮革烤漆可选定制

双功能大腿前后侧肌训练器

技术参数	
产品型号	SH-G6823
产品尺寸	1300×1090×1545 (mm)
锻炼部位	股四头肌、小腿肌群、腓绳肌、大腿后侧肌肉
配重块	最大配重:100kg 最小配重:5kg
其他	皮革、烤漆可选定制

可调式双滑轮多功能训练器

技术参数	
产品型号	SH-G6820
产品尺寸	940×1660×2240 (mm)
锻炼部位	多肌群训练(胸、肩、背、腿)
配重块	最大配重:单组100kg, 两组总重200kg, 最小配重:5kg
其他	烤漆可选定制

双功能推胸肩训练器

技术参数	
产品型号	SH-G6824
产品尺寸	1872×1259×1544 (mm)
锻炼部位	胸大肌、三角肌、肱三头肌、斜方肌等部位肌肉
配重块	最大配重:90kg 最小配重:5kg
其他	皮革、烤漆可选定制

双功能二三头肌训练器

技术参数	
产品型号	SH-G6822
产品尺寸	1385×1020×1545 (mm)
锻炼部位	肱二头肌、肱三头肌、前臂肌群
配重块	最大配重:60kg 最小配重:5kg
其他	皮革、烤漆可选定制

低拉训练器

技术参数	
产品型号	SH-G6868
产品尺寸	1830×1090×1770 (mm)
锻炼部位	三角肌、背部肌群、肱二头肌
配重块	最大配重120kg 最小配重:5kg
其他	皮革、烤漆可选定制

技术规格

高低拉训练器

技术参数	
产品型号	SH-G6891
产品尺寸	1680×895×2250 (mm)
锻炼部位	背阔肌、斜方肌下束、肱二头肌
配重块	最大配重:110kg 最小配重:5kg
其他	皮革烤漆可选定制

大飞鸟训练器

技术参数	
产品型号	SH-G6852
产品尺寸	3775×925×2290 (mm)
锻炼部位	胸大肌、三角肌、肱二头肌、肱三头肌、背阔肌等
配重块	最大配重:90kg 最小配重:5kg 单组90kg, 共两组;
其他	烤漆可选定制

史密斯机

技术参数	
产品型号	SH-G6853
产品尺寸	2185×1535×2485 (mm)
锻炼部位	股四头肌、股二头肌、肱三头肌
其他	烤漆可选定制

Technical specifications

深蹲练习架

产品型号	SH-G6854
产品尺寸	1840×1670×1840 (mm)
锻炼部位	腿部肌肉
其他	烤漆可选定制

调节哑铃凳


技术参数	
产品型号	SH-G6855
产品尺寸	1660×600×440 (mm)
锻炼部位	辅助性器材
其他	皮革烤漆可选定制

铃片架


技术参数	
产品型号	SH-G6856
产品尺寸	806X707X937 (mm)
功能	放置铃片用
其他	烤漆可选定制

技术规格


多重可调节练习椅

	技术参数	
	产品型号	SH-G6857
	产品尺寸	1362×620×440 (mm)
	锻炼部位	组合及辅助训练器材
	其他	皮革烤漆可选定制

背部伸展练习器


	技术参数	
	产品型号	SH-G6858
	产品尺寸	1175×805×800 (mm)
	锻炼部位	竖脊肌
	其他	皮革烤漆可选定制

二头肌练习器


	技术参数	
	产品型号	SH-G6859
	产品尺寸	1095×800×970 (mm)
	锻炼部位	肱二头肌
	其他	皮革烤漆可选定制

Technical specifications

平卧举重床

	技术参数	
	产品型号	SH-G6871
	产品尺寸	1700×1585×1185 (mm)
	锻炼部位	胸大肌、三角肌前束、肱三头肌
	其他	皮革烤漆可选定制

下斜举重床

	技术参数	
	产品型号	SH-G6872
	产品尺寸	1800×1700×1185 (mm)
	锻炼部位	胸大肌、三头肌、肱三头肌
	其他	皮革烤漆可选定制


上斜举重床

	技术参数	
	产品型号	SH-G6873
	产品尺寸	1700x1400x1185 (mm)
	锻炼部位	胸大肌、三角肌前束、肱三头肌
	其他	皮革烤漆可选定制

技术规格

Technical specifications


挂片式大腿深蹲训练器

	技术参数	
	产品型号	SH-G6874
	产品尺寸	2050×1000×1469 (mm)
	锻炼部位	腿部肌肉
	其他	皮革烤漆可选定制

腹肌练习椅

	技术参数	
	产品型号	SH-G6879
	产品尺寸	1820×700×990 (mm)
	锻炼部位	腹直肌、腹外斜肌
	其他	皮革烤漆可选定制


上斜练习凳

	技术参数	
	产品型号	SH-G6876
	产品尺寸	873×504×883 (mm)
	锻炼部位	辅助器材
	其他	皮革烤漆可选定制

杠铃架

	技术参数	
	产品型号	SH-G6883
	产品尺寸	860×765×1450 (mm)
	功能	放置杠铃
	其他	烤漆可选定制

平凳


	技术参数	
	产品型号	SH-G6878
	产品尺寸	1605×604×400 (mm)
	锻炼部位	辅助器材
	其他	皮革烤漆可选定制

哑铃架


	技术参数	
	产品型号	SH-G6884
	产品尺寸	2365×680×885 (mm)
	功能	放置哑铃
	其他	烤漆可选定制

技术规格


提腿训练器

	技术参数	
	产品型号	SH-G6886
	产品尺寸	1200×860×1550 (mm)
	锻炼部位	腹直肌、腹外斜肌
	其他	皮革烤漆可选定制

单双杠及提腿腹肌组合练习器

	技术参数	
	产品型号	SH-G6888
	产品尺寸	1310 × 1170 × 2165 (mm)
	锻炼部位	背阔肌、大圆肌、二头肌、下斜方肌、菱形肌、腹肌
	其他	皮革烤漆可选定制

拉伸机

	技术参数	
	产品型号	SH-G6890
	产品尺寸	1400x690x1200 (mm)
	锻炼部位	全身性骨骼肌肉
	其他	皮革烤漆可选定制

Technical specifications

坐姿推胸训练器 SH-G6901



技术参数	
产品尺寸	1770×1445×1935 (mm)
锻炼部位	胸大肌、三角肌前束、肱三头肌
座垫	座垫可调, 材质: PU发泡成型; 颜色: 墨绿色或黑色树皮纹



*产品不含杠铃片, 需另行购买。

下位推胸训练器 SH-G6902



技术参数	
产品尺寸	1840×1555×1290 (mm)
锻炼部位	胸大肌、三角肌前束、肱三头肌
座垫	座垫可调, 材质: PU发泡成型; 颜色: 墨绿色或黑色树皮纹



*产品不含杠铃片, 需另行购买。

高拉训练器 SH-G6903



技术参数	
产品尺寸	1560×1530×1880 (mm)
锻炼部位	背阔肌, 三角肌, 斜方肌, 肱二头肌
座垫	座垫可调, 材质: PU发泡成型; 颜色: 墨绿色或黑色树皮纹



*产品不含杠铃片, 需另行购买。

推肩训练器 SH-G6905



技术参数	
产品尺寸	1350×1920×1316 (mm)
锻炼部位	三角肌、肱三头肌
座垫	座垫可调, 材质: PU发泡成型; 颜色: 墨绿色或黑色树皮纹



*产品不含杠铃片, 需另行购买。

坐姿划船训练器 SH-G6904



技术参数	
产品尺寸	1250×1160×1190 (mm)
锻炼部位	三角肌, 背部肌群等
座垫	座垫可调, 材质: PU发泡成型; 颜色: 墨绿色或黑色树皮纹



*产品不含杠铃片, 需另行购买。

肱二头肌弯举训练器 SH-G6906



技术参数	
产品尺寸	1985×1195×1135 (mm)
锻炼部位	肱二头肌
座垫	座垫可调, 材质: PU发泡成型; 颜色: 墨绿色或黑色树皮纹



*产品不含杠铃片, 需另行购买。

肱三头肌下压训练器 SH-G6907

技术参数	
产品尺寸	1310×1170×1170 (mm)
锻炼部位	肱三头肌
座垫	座垫可调, 材质:PU发泡成型;颜色:墨绿色或黑色树皮纹




*产品不含杠铃片,需另行购买。

大腿屈伸训练器 SH-G6909

技术参数	
产品尺寸	1515×1205×1390 (mm)
锻炼部位	股二头肌
座垫	座垫, 材质:PU发泡成型;颜色:墨绿色或黑色树皮纹




*产品不含杠铃片,需另行购买。

大腿伸展训练器 SH-G6908

技术参数	
产品尺寸	1480×1415×1075 (mm)
锻炼部位	大腿股四头肌
座垫	座垫可调, 材质:PU发泡成型;颜色:墨绿色或黑色树皮纹




*产品不含杠铃片,需另行购买。

小腿提踵训练器 SH-G6910

技术参数	
产品尺寸	1560×575×990 (mm)
锻炼部位	小腿肌群
座垫	座垫可调, 材质:PU发泡成型;颜色:墨绿色或黑色树皮纹




*产品不含杠铃片,需另行购买。

技术规格

Technical specifications

舒华69力量训练器系列

后蹬训练器 SH-G6911

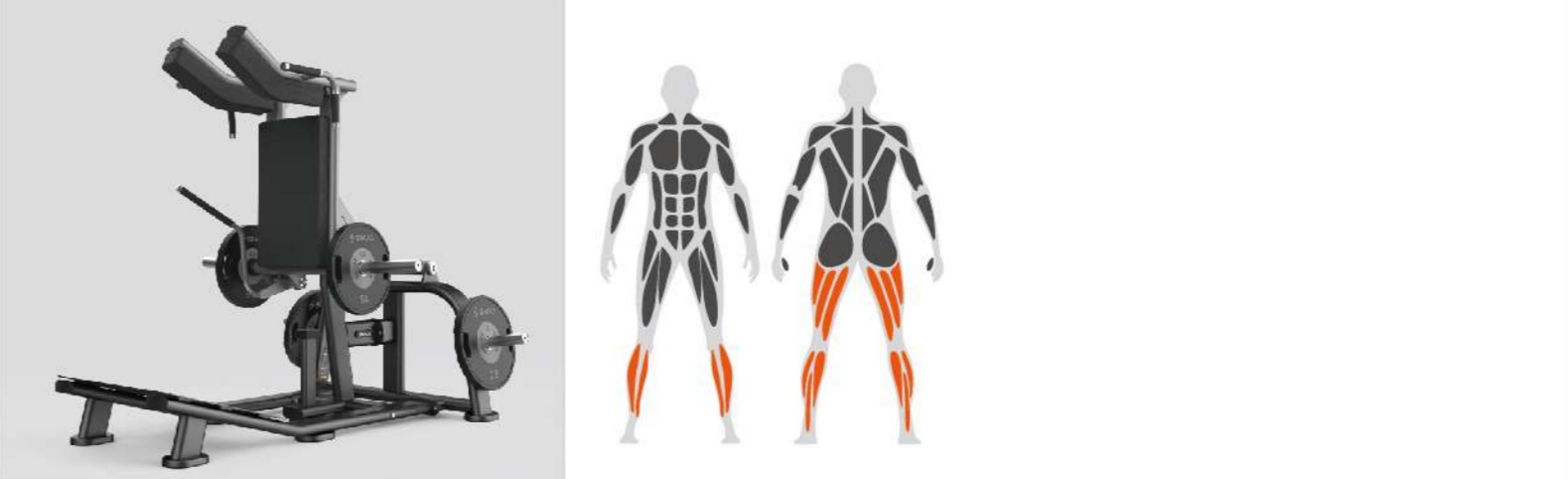
技术参数	
产品尺寸	1435×1210×1560 (mm)
锻炼部位	臀大肌、股二头肌
座垫	座垫可调, 材质:PU发泡成型;颜色:墨绿色或黑色树皮纹



*产品不含杠铃片, 需另行购买。

哈克深蹲 SH-G6913

技术参数	
产品尺寸	1760×1445×1620 (mm)
锻炼部位	大腿 / 小腿 / 臀部肌肉群
座垫	肩垫材质:PU发泡成型;背垫材质:再生棉;颜色:墨绿色或黑色树皮纹



多功能拉伸机 SH-G6912

技术参数	
产品尺寸	1885×1145×1045 (mm)
锻炼部位	小腿肌群拉伸、大腿肌群拉伸、胸绳肌拉伸、髂腰肌拉伸、股四头肌拉伸
座垫	胶合板+再生棉+仿皮(PVC);颜色:墨绿色或黑色树皮纹



*产品不含杠铃片, 需另行购买。

45°顺蹬机 SH-G6914

技术参数	
产品尺寸	1650×1050×1160 (mm)
锻炼部位	股四头肌、臀大肌、股二头肌
座垫	坐靠垫材质:再生棉;颜色:墨绿色或黑色树皮纹




*产品不含杠铃片, 需另行购买。

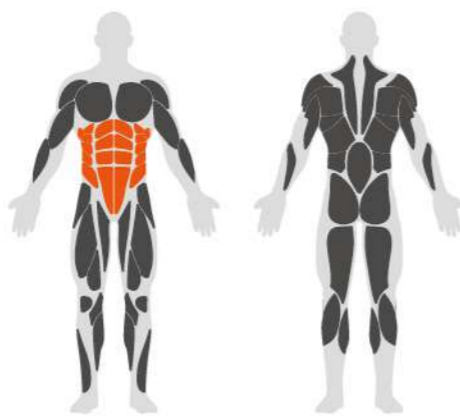
技术规格

Technical specifications

挂片式腹肌训练器 SH-G6915



技术参数	
产品尺寸	1420×1150×1720 (mm)
锻炼部位	核心肌群
座垫	座垫可调, 材质:PU发泡成型;颜色:墨绿色或黑色树皮纹



坐姿推胸训练器 SH-G8801



技术参数	
产品尺寸	1405x1280x1350 (mm)
整机颜色	黑钛金+拉丝银
锻炼部位	胸大肌、三角肌前束、肱三头肌
配重铁	最大配重:单组120kg 最小配重:5kg
行程范围	0-450mm
座垫	座椅可调;颜色:仿碳纤维纹
屏幕信息	LED屏
智能化	刷卡、数据上传、数据显示



坐姿推肩训练器 SH-G8802



技术参数	
产品尺寸	1500×1410×1350 (mm)
整机颜色	黑钛金+拉丝银
锻炼部位	三角肌、肱三头肌
配重铁	最大配重:单组100kg 最小配重:5kg
行程范围	150-500mm
座垫	座椅可调;颜色:仿碳纤维纹
屏幕信息	LED屏
智能化	刷卡、数据上传、数据显示



技术规格

Technical specifications

舒华88高端力量系列

高拉训练器 SH-G8803



技术参数	
产品尺寸	1510x1270x1920 (mm)
整机颜色	黑钛金+拉丝银
锻炼部位	背阔肌、三角肌后束、肱二头肌
配重铁	最大配重:单组110kg 最小配重:5kg
行程范围	120-490mm
座垫	座椅可调;颜色:仿碳纤维纹
屏幕信息	LED屏
智能化	刷卡、数据上传、数据显示



坐式蹬腿训练器 SH-G8805



技术参数	
产品尺寸	1740x1040x1350 (mm)
整机颜色	黑钛金+拉丝银
锻炼部位	股四头肌、臀大肌、股二头肌
配重铁	最大配重:单组150kg 最小配重:5kg
行程范围	0-530mm
座垫	座椅可调;颜色:仿碳纤维纹
屏幕信息	LED屏
智能化	刷卡、数据上传、数据显示



坐姿划船训练器 SH-G8804



技术参数	
产品尺寸	1385x1285x1350 (mm)
整机颜色	黑钛金+拉丝银
锻炼部位	背阔肌、斜方肌中下束
配重铁	最大配重:单组120kg 最小配重:5kg
行程范围	0-500mm
座垫	座椅可调;颜色:仿碳纤维纹
屏幕信息	LED屏
智能化	刷卡、数据上传、数据显示



大腿伸展训练器 SH-G8806



技术参数	
产品尺寸	1300x1256x1352 (mm)
整机颜色	黑钛金+拉丝银
锻炼部位	股四头肌、小腿肌群
配重铁	最大配重:单组100kg 最小配重:5kg
行程范围	0-460mm
座垫	座椅可调;颜色:仿碳纤维纹
屏幕信息	LED屏
智能化	刷卡、数据上传、数据显示



技术规格

Technical specifications

舒华88高端力量系列

卧式腿弯举训练器 SH-G8807



技术参数	
产品尺寸	1530x1165x1350 (mm)
整机颜色	黑钛金+拉丝银
锻炼部位	股二头肌
配重铁	最大配重:单组100kg 最小配重:5kg
行程范围	80-460mm
座垫	座椅可调;颜色:仿碳纤维纹
屏幕信息	LED屏
智能化	刷卡、数据上传、数据显示



提臀训练器 SH-G8809



技术参数	
产品尺寸	1603x1153x1352(mm)
整机颜色	黑钛金+拉丝银
锻炼部位	腹肌、臀部肌群
配重铁	最大配重:单组120kg 最小配重:5kg
行程范围	0-420mm
座垫	座椅不可调;颜色:仿碳纤维纹
屏幕信息	LED屏
智能化	刷卡、数据上传、数据显示



大腿内外侧肌训练器 SH-G8808



技术参数	
产品尺寸	1365x1265x1350 (mm)
整机颜色	黑钛金+拉丝银
锻炼部位	股二头肌
配重铁	最大配重:单组100kg 最小配重:5kg
行程范围	80-390mm
座垫	座椅可调;颜色:仿碳纤维纹
屏幕信息	LED屏
智能化	刷卡、数据上传、数据显示



上位蝴蝶夹胸训练器 SH-G8810



技术参数	
产品尺寸	1520x950x2050 (mm)
整机颜色	黑钛金+拉丝银
锻炼部位	胸大肌、斜方肌、三角肌前束、三角肌后束、肱二头肌
配重铁	最大配重:单组110kg 最小配重:5kg
行程范围	125-510mm
座垫	座椅可调;颜色:仿碳纤维纹
屏幕信息	LED屏
智能化	刷卡、数据上传、数据显示



背肌伸展训练器 SH-G8812



技术参数	
产品尺寸	1290x1285x1350 ((mm))
整机颜色	黑钛金+拉丝银
锻炼部位	背部肌肉
配重铁	最大配重:单组90kg 最小配重:5kg
行程范围	0-250mm
坐垫	座椅不可调;颜色:仿碳纤维纹
屏幕信息	LED屏
智能化	刷卡、数据上传、数据显示




坐姿二头、三头肌双功能训练器 SH-G8815



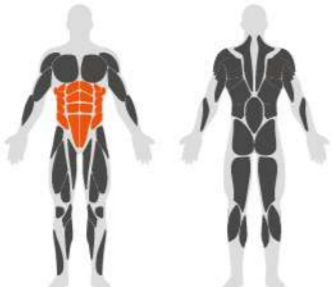
技术参数	
产品尺寸	1415x1100x1350 ((mm))
整机颜色	黑钛金+拉丝银
锻炼部位	肱二头肌、肱三头肌
配重铁	最大配重:单组80kg 最小配重:5kg
行程范围	功能一 0-570mm;功能二 0-375mm
坐垫	座椅不可调;颜色:仿碳纤维纹
屏幕信息	LED屏
智能化	刷卡、数据上传、数据显示



坐式腹肌训练器 SH-G8814



技术参数	
产品尺寸	1350x1000x1710 ((mm))
整机颜色	黑钛金+拉丝银
锻炼部位	腹部肌肉
配重铁	最大配重:单组100kg 最小配重:5kg
行程范围	0-250mm
坐垫	座椅不可调;颜色:仿碳纤维纹
屏幕信息	LED屏
智能化	刷卡、数据上传、数据显示



坐姿大腿下压训练器 SH-G8816




技术参数	
产品尺寸	1220x1200x1350 ((mm))
整机颜色	黑钛金+拉丝银
锻炼部位	股四头肌、小腿肌群
配重铁	最大配重:单组100kg 最小配重:5kg
行程范围	0-450mm
坐垫	座椅不可调;颜色:仿碳纤维纹
屏幕信息	LED屏
智能化	刷卡、数据上传、数据显示




技术规格

Technical specifications

舒华88力量系列

史密斯机 SH-G8818 	技术参数	
	产品尺寸	2188x1365x2287 ((mm))
	整机颜色	黑钛金+拉丝银
	锻炼部位	股四头肌、股二头肌、肱三头肌

深蹲练习架 SH-G8854 	技术参数	
	产品尺寸	1840×1670×1840 ((mm))
	整机颜色	主架:黑钛金;护罩:黑纱纹
	锻炼部位	多肌群训练(胸、肩、背、腿、腹)

可调式双滑轮多功能训练器 SH-G8820 	技术参数	
	产品尺寸	940×1660×2240 ((mm))
	整机颜色	主架:黑钛金;护罩:黑纱纹
	锻炼部位	多肌群训练(胸、肩、背、腿、腹)
	配重铁	最大配重:单组100kg 最小配重:5kg

调节哑铃凳 SH-G8855 	技术参数	
	产品尺寸	1660×600×440 (mm)
	整机颜色	黑钛金
	主要功能	辅助性器材
	座垫	黑色碳纤维皮纹

大飞鸟训练器 SH-G8852 	技术参数	
	产品尺寸	3775×925×2290 ((mm))
	整机颜色	黑钛金
	锻炼部位	多肌群训练(胸、肩、背、腿、腹)
	配重铁	最大配重:单组90kg 最小配重:5kg


铃片架 SH-G8856 	技术参数	
	产品尺寸	806×707×937 ((mm))
	整机颜色	黑钛金
	主要功能	放置铃片用

背部伸展练习器 SH-G8858 	技术参数	
	产品尺寸	1175×805×800(mm)
	整机颜色	黑钛金
	锻炼部位	竖脊肌
	座垫	黑色碳纤维皮纹


技术规格


Technical specifications

舒华88力量系列

二头肌练习器 SH-G8859 	技术参数	
	产品尺寸	1095×800×970(mm)
	整机颜色	黑钛金
	锻炼部位	肱二头肌
	座垫	黑色碳纤维皮纹

平凳 SH-G8878 	技术参数	
	产品尺寸	1605×607×400(mm)
	整机颜色	黑钛金
	主要功能	适用于无氧运动,自由锻炼,可与其他健身产品配合使用
	座垫	黑色碳纤维皮纹


平卧举重床 SH-G8871 	技术参数	
	产品尺寸	1700×1585×1185(mm)
	整机颜色	黑钛金
	锻炼部位	胸大肌,三角肌前束,肱三头肌
	座垫	黑色碳纤维皮纹

腹肌练习椅 SH-G8879 	技术参数	
	产品尺寸	(1620~1789)×705×(930~1190)(mm)
	整机颜色	黑钛金
	锻炼部位	腹直肌,腹外斜肌等部位肌肉
	座垫	黑色碳纤维皮纹

上斜练习椅 SH-G8876 	技术参数	
	产品尺寸	873×507×883(mm)
	整机颜色	黑钛金
	主要功能	借用哑铃,杠铃等辅助器械锻炼上肢各部位肌肉
	座垫	黑色碳纤维皮纹

杠铃架 SH-G8883 	技术参数	
	产品尺寸	/(mm)
	整机颜色	黑钛金
	主要功能	借用哑铃,杠铃等辅助器械锻炼上肢各部位肌肉

哑铃架 SH-G8884



技术参数	
产品尺寸	2370×685×890(mm)
整机颜色	黑钛金
主要功能	用来放置哑铃组

单双杠及提腿腹肌组合练习器 SH-G8888



技术参数	
产品尺寸	1310×1170×2165(mm)
整机颜色	黑钛金
锻炼部位	背阔肌、大圆肌、二头肌、下斜方肌、菱形肌、腹肌、胸大肌、肱三头肌
座垫	黑色碳纤维皮纹

拉伸机 SH-G8890



技术参数	
产品尺寸	1400×690×1200(mm)
整机颜色	黑钛金
	背阔肌、胸大肌、腓绳肌、股四头肌、内收肌群、竖脊肌、臀大肌、腓肠肌
座垫	黑色碳纤维皮纹

卧姿推胸训练器 SH-G7801



技术参数	
产品尺寸	1690x1840x1740(mm)
锻炼部位	胸大肌 三角肌前束 肱三头肌
配重铁	最大配重:100kg 最小配重:5kg
座垫	座垫可调;颜色:墨绿色等七款可选



*产品不含杠铃片,需另行购买。

卧姿飞鸟训练器 SH-G7802



技术参数	
产品尺寸	1800×1950×1480 (mm)
锻炼部位	胸大肌 肱二头肌 三角肌前束
配重铁	最大配重:80kg 最小配重:5kg
座垫	座垫可调;颜色:墨绿色等七款可选



*产品不含杠铃片,需另行购买。

技术规格

Technical specifications

高拉训练器 SH-G7803



技术参数	
产品尺寸	1525x1420x1980 (mm)
锻炼部位	背阔肌、三角肌后束、肱二头肌
配重铁	最大配重:100kg 最小配重:5kg
座垫	座垫可调;颜色:墨绿色等七款可选



*产品不含杠铃片,需另行购买。

卧式推肩训练器 SH-G7805



技术参数	
产品尺寸	1895x1635x1480(mm)
锻炼部位	三角肌、肱三头肌
配重铁	最大配重:100kg 最小配重:5kg
座垫	座垫可调;颜色:墨绿色等七款可选



*产品不含杠铃片,需另行购买。

斜式坐姿划船训练器 SH-G7804



技术参数	
产品尺寸	1495×1425×1930 (mm)
锻炼部位	肱二头肌、背阔肌、斜方肌下束
配重铁	最大配重:100kg 最小配重:5kg
座垫	座垫可调;颜色:墨绿色等七款可选



*产品不含杠铃片,需另行购买。

坐姿侧平举训练器 SH-G7806



技术参数	
产品尺寸	1200x1510x1480(mm)
锻炼部位	三角肌
配重铁	最大配重:80kg 最小配重:5kg
座垫	座垫可调;颜色:墨绿色等七款可选



*产品不含杠铃片,需另行购买。

技术规格

蹬腿训练器 SH-G7807



技术参数	
产品尺寸	1525x1680x1480(mm)
锻炼部位	股四头肌、臀大肌、腓肠肌等
配重铁	材质:铸铁 最大配重:90kg 最小配重:5kg 颜色:黑纱纹
座垫	座垫可调;颜色:墨绿色等七款可选



*产品不含杠铃片,需另行购买。

Technical specifications

爬式腿屈伸训练器 SH-G7809



技术参数	
产品尺寸	1670x1295x1480(mm)
锻炼部位	股二头肌
配重铁	最大配重:100kg 最小配重:5kg
座垫	座垫可调;颜色:墨绿色等七款可选



*产品不含杠铃片,需另行购买。

大腿伸展训练器 SH-G7808



技术参数	
产品尺寸	1600x1030x1480(mm)
锻炼部位	股四头肌、胫骨前肌
配重铁	最大配重:100kg 最小配重:5kg
座垫	座垫可调;颜色:墨绿色等七款可选



*产品不含杠铃片,需另行购买。

提臀训练器 SH-G7810



技术参数	
产品尺寸	1350x1030x1480(mm)
锻炼部位	臀大肌、股二头肌
配重铁	最大配重:80kg 最小配重:5kg
座垫	座垫可调;颜色:墨绿色等七款可选



*产品不含杠铃片,需另行购买。

技术规格

Technical specifications

舒华89框架训练器系列

前开放式框架训练器
SH-G8901




技术参数

产品尺寸	1510×1675×2465 (mm)
锻炼部位	大腿肌肉, 背阔肌

*产品不含木地板及其他配件, 需另行选购!

标准式框架训练器
SH-G8902



技术参数

产品尺寸	2010×1770×2465 (mm)
锻炼部位	大腿肌肉, 背阔肌

*产品不含木地板及其他配件, 需另行选购!

雪橇车
SH-G8904



技术参数

产品尺寸	1165×820×965 (mm)
锻炼部位	爆发力训练

箭步辅助训练器
SH-G8909



技术参数

产品尺寸	725×665×515 (mm)
锻炼部位	腿部拉伸

高端综合框架力量训练器
SH-G8903



技术参数

产品尺寸	2940×1680×2465 (mm)
锻炼部位	全身
配重铁	最大配重: 单组97kg 最小配重: 5kg

*产品不含木地板及其他配件, 需另行选购!

分动站立式推举训练器
SH-G8911



技术参数

产品尺寸	1885×1445×2230 (mm)
锻炼部位	胸大肌、三角肌、肱三头肌、股四头肌、核心肌群

**分动坐式推胸训练器
SH-G8912**



技术参数

产品尺寸	1435×1750×2090 (mm)
锻炼部位	胸大肌、三角肌前束、肱三头肌

**分动坐式推肩训练器
SH-G8913**



技术参数

产品尺寸	2130x1210x2100 (mm)
锻炼部位	三角肌, 肱三头肌

**核心训练平板
SH-G8923**



技术参数

产品尺寸	1785x615x655 (mm)
锻炼部位	腹横肌、腹斜肌、腹直肌, 臀部肌肉, 腓肠肌、比目鱼肌、胫骨前肌肉

**悬空式核心训练器
SH-G8924**



技术参数

产品尺寸	1600x1030x1260mm
锻炼部位	胸绳肌; 下背肌群

**站立式硬拉训练器
SH-G8914**



技术参数

产品尺寸	1745x1635x765 (mm)
锻炼部位	胸绳肌、臀大肌、股二头肌、半腱肌、半膜肌

**分动式倒蹬机
SH-G8919**



技术参数

产品尺寸	2580x1420x1480 (mm)
锻炼部位	股四头肌、臀大肌、股二头肌

**自由式训练甲板
SH-G8925**



技术参数

产品尺寸	1765x1400x800mm
锻炼部位	股二头肌、股四头肌、臀大肌、腹肌、胸大肌、背阔肌、三角肌、肱二头肌、肱三头肌。

技术规格


Technical specifications

舒华健身小件系列

专业深层肌肉按摩仪 SH-S701		技术参数	
		产品尺寸	147x68x200(mm)
		产品功能	<ul style="list-style-type: none"> • 结构: 主要由控制部分、按摩头和锂电池组成 • 按摩器垂直振动频率≤60Hz • 2000转/min~3200转/min 5档力度可调 • 滴水级静音 • 振幅: 8mm • 额定功率: 25W • 仪器: 额定电压: 7.3V 电池容量: 2600mAh • 定时: 10分钟智能定时 • 五款按摩头随意更换 • 运行模式: 间歇加载

弹力带 SH-S103		技术参数		
		颜色	尺寸	强度
		<ul style="list-style-type: none"> ● 绿色 ● 黄色 ● 红色 ● 蓝色 ● 黑色 	<ul style="list-style-type: none"> 2000×150×0.3mm 2000×150×0.4mm 2000×150×0.5mm 2000×150×0.6mm 2000×150×0.7mm 	<ul style="list-style-type: none"> 5LBS 10LBS 15LBS 20LBS 25LBS

超级训练带 SH-S101		技术参数		
		颜色	尺寸	强度
		<ul style="list-style-type: none"> ● 紫色 ● 绿色 ● 蓝色 ● 红色 ● 黑色 	<ul style="list-style-type: none"> 2080×13×4.5mm 2080×22×4.5mm 2080×32×4.5mm 2080×45×4.5mm 2080×64×4.5mm 	<ul style="list-style-type: none"> 15-35LBS 25-65LBS 35-85LBS 50-125LBS 65-170LBS

瑜伽球 SH-S511		技术参数		
		颜色	尺寸	高度
		<ul style="list-style-type: none"> ● 紫色 ● 蓝色 	<ul style="list-style-type: none"> 55cm 65cm 	<ul style="list-style-type: none"> 5'-5'7" 5'8"-6'3"

阻力训练圈 SH-S102		技术参数		
		颜色	尺寸	强度
		<ul style="list-style-type: none"> ● 绿色 ● 蓝色 ● 红色 ● 黑色 	<ul style="list-style-type: none"> 500×50×0.4mm 500×50×0.7mm 500×50×0.9mm 500×50×1.2mm 	<ul style="list-style-type: none"> 10LBS 20LBS 30LBS 40LBS

炫彩小哑铃 SH-Q102		技术参数	
		颜色	重量
		<ul style="list-style-type: none"> ● 黄色 ● 蓝色 ● 红色 ● 灰色 ● 黑色 	<ul style="list-style-type: none"> 1kg 2kg 3kg 4kg 5kg

技术规格

Technical specifications

舒华健身小件系列

平衡半球 SH-S501		技术参数
	产品尺寸	615×220(mm)
	产品信息	<ul style="list-style-type: none"> • 优质PVC材料防潮、抗压、抗拉、耐磨 • 球面凹凸毛面和光滑面组成防滑稳定 • 最大承重:300kg • 重量:5.5kg

铁壶铃 SH-Q501		技术参数
	型号	重量
	SH-Q501 A	4 kg
SH-Q501 B	6 kg	
SH-Q501 C	8 kg	
SH-Q501 D	10 kg	
SH-Q501 E	12 kg	
SH-Q501 F	16 kg	
SH-Q501 G	20 kg	
SH-Q501 H	24 kg	

直杆小杠铃 SH-Q601		技术参数
	型号	重量
	SH-Q601-10kg	10kg
SH-Q601-15kg	15kg	
SH-Q601-20kg	20kg	
SH-Q601-25kg	25kg	
SH-Q601-30kg	30kg	

软式药球 SH-S521		技术参数
	型号	重量
	SH-S521 A	2 kg
SH-S521 C	4 kg	
SH-S521 E	6 kg	
SH-S521 G	8 kg	
SH-S521 H	10 kg	

曲杆小杠铃 SH-Q611		技术参数
	型号	重量
	SH-Q611-10kg	10kg
SH-Q611-15kg	15kg	
SH-Q611-20kg	20kg	
SH-Q611-25kg	25kg	
SH-Q611-30kg	30kg	

实心药球 SH-S531		技术参数
	型号	重量
	SH-S531 A	1 kg
SH-S531 B	2 kg	
SH-S531 D	4 kg	
SH-S531 F	6 kg	
SH-S531 H	8 kg	
SH-S531 J	10 kg	